













<b>Raccordi rapidi a leve in AISI 316, BRONZO, ALLUMINIO, POLIPROPILENE - Guarnizione in BUNA</b>						
	<b>Tipo A – ADATTATORE FILETTATO FEMMINA</b> <b>0002A01 (AISI 316) - 0002B01 (BRONZO) -</b> <b>0002L01 (ALLUMINIO)- 0002P02</b> <b>(POLIPROPILENE)</b>					
<b>CODICE</b>	<b>Dim.</b>	<b>Mis.</b>	<b>A316</b>	<b>BRONZO</b>	<b>ALLUMINIO</b>	<b>PP</b>
0002X01D	50	1/2"	14,33	13,12	6,47	
0002X01DE	75	1/2"x3/4"	15,11	13,78	6,78	6,11
0002X01E	75	3/4"	14,33	13,12	6,47	6,11
0002X01F	100	1"	21,27	15,21	6,88	6,11
0002X01G	125	1"1/4	24,53	20,30	8,56	6,11
0002X01H	150	1"1/2	28,56	27,94	9,22	8,52
0002X01I	200	2"	35,58	32,69	11,32	8,69
0002X01L	250	2"1/2	62,74	61,06	15,42	
0002X01M	300	3"	64,15	64,79	21,19	16,61
0002X01N	400	4"	100,33	112,68	25,88	28,04
0002X01O	500	5"	216,59		50,83	
0002X01P	600	6"	231,27		61,17	
	<b>Tipo B – ACCOPPIATORE FILETTATO MASCHIO.</b> <b>0002A02 (AISI 316) - 0002B02 (BRONZO) -</b> <b>0002L02 (ALLUMINIO)- 0002P02</b> <b>(POLIPROPILENE)</b>					
<b>CODICE</b>	<b>Dim.</b>	<b>Mis.</b>	<b>A316</b>	<b>BRONZO</b>	<b>ALLUMINIO</b>	<b>PP</b>
0002X02D	50	1/2"	27,16	24,93	15,01	
0002X02DE	75	1/2"x3/4"	28,53	26,19	15,37	14,28
0002X02E	75	3/4"	27,16	24,93	15,01	14,28
0002X02F	100	1"	35,26	28,37	16,20	17,44
0002X02G	125	1"1/4	45,88	47,66	20,26	19,39
0002X02H	150	1"1/2	48,50	50,39	21,01	20,98
0002X02I	200	2"	54,52	59,12	21,98	26,26
0002X02L	250	2"1/2	77,80	82,72	28,89	
0002X02M	300	3"	97,86	105,98	32,66	40,10
0002X02N	400	4"	135,93	198,22	46,57	75,66
0002X02O	500	5"	325,45		78,87	
0002X02P	600	6"	396,54		118,62	
	<b>Tipo C – ACCOPPIATORE PORTAGOMMA.</b> <b>0002A03 (AISI 316) - 0002B03 (BRONZO) -</b> <b>0002L03 (ALLUMINIO)- 0002P03</b> <b>(POLIPROPILENE)</b>					
<b>CODICE</b>	<b>Dim.</b>	<b>Mis.</b>	<b>A316</b>	<b>BRONZO</b>	<b>ALLUMINIO</b>	<b>PP</b>
0002X03D	50	1/2"	24,39	24,93	12,42	
0002X03DE	75	1/2"x3/4"	25,58	26,19	12,97	14,28
0002X03E	75	3/4"	24,39	24,93	12,42	14,28
0002X03F	100	1"	32,29	29,02	14,56	17,44
0002X03G	125	1"1/4	43,53	48,96	17,19	19,39
0002X03H	150	1"1/2	47,15	52,47	18,58	20,98
0002X03I	200	2"	58,80	63,78	20,70	26,26
0002X03L	250	2"1/2	83,17	84,70	29,09	
0002X03M	300	3"	111,09	114,16	33,53	40,10
0002X03N	400	4"	152,33	201,64	49,87	
0002X03O	500	5"	325,45		85,91	
0002X03P	600	6"	396,54		146,16	


	<b>Tipo D – accoppiatore filettato femmina.</b> <b>0002A04 (AISI 316) - 0002B04 (BRONZO) -</b> <b>0002L04 (ALLUMINIO)- 0002P04</b> <b>(POLIPROPILENE)</b>					
CODICE	Dim.	Mis.	A316	BRONZO	ALLUMINIO	PP
0002X04D	50	1/2"	27,75	24,93	14,21	
0002X04DE	75	1/2"x3/4"	29,12	26,14	14,93	14,28
0002X04E	75	3/4"	27,75	24,93	14,21	14,28
0002X04F	100	1"	33,72	29,93	15,49	17,44
0002X04G	125	1"1/4	47,15	47,16	19,64	19,39
0002X04H	150	1"1/2	51,42	54,86	21,32	20,98
0002X04I	200	2"	59,77	59,12	23,10	26,26
0002X04L	250	2"1/2	83,17	82,72	31,54	
0002X04M	300	3"	100,45	115,73	35,20	40,10
0002X04N	400	4"	142,87	203,57	52,06	75,66
0002X04O	500	5"	325,45		79,48	
0002X04P	600	6"	396,54		112,77	
	<b>Tipo E – ADATTATORE PORTAGOMMA</b> <b>0002A05 (AISI 316) - 0002B05 (BRONZO) -</b> <b>0002L05 (ALLUMINIO)- 0002P05</b> <b>(POLIPROPILENE)</b>					
CODICE	Dim.	Mis.	A316	BRONZO	ALLUMINIO	PP
0002X05D	50	1/2"	12,59	15,37	5,03	
0002X05DE	75	1/2"x3/4"	13,22	15,21	5,30	6,11
0002X05E	75	3/4"	12,59	15,37	5,03	6,11
0002X05F	100	1"	19,11	16,85	6,47	6,11
0002X05G	125	1"1/4	29,33	31,50	7,63	6,11
0002X05H	150	1"1/2	31,44	33,58	8,63	7,01
0002X05I	200	2"	48,38	39,80	11,14	8,69
0002X05L	250	2"1/2	63,11	56,39	17,50	
0002X05M	300	3"	88,20	88,02	21,81	17,44
0002X05N	400	4"	135,81	158,91	36,35	
0002X05O	500	5"	260,25		74,67	
0002X05P	600	6"	341,44		97,52	
	<b>Tipo F – ADATTATORE FILETTATO MASCHIO</b> <b>0002A06 (AISI 316) - 0002B06 (BRONZO) -</b> <b>0002L06 (ALLUMINIO)- 0002P06</b> <b>(POLIPROPILENE)</b>					
CODICE	Dim.	Mis.	A316	BRONZO	ALLUMINIO	PP
0002X06D	50	1/2"	16,17	12,10	7,63	5,82
0002X06DE	75	1/2"x3/4"	16,97	12,69	8,00	5,82
0002X06E	75	3/4"	16,17	12,10	7,63	5,82
0002X06F	100	1"	21,26	16,95	8,22	5,82
0002X06G	125	1"1/4	29,00	31,32	8,80	5,82
0002X06H	150	1"1/2	33,40	34,05	10,58	6,67
0002X06I	200	2"	43,90	39,84	12,93	8,28
0002X06L	250	2"1/2	70,58	60,13	19,99	
0002X06M	300	3"	83,05	81,32	20,37	16,61
0002X06N	400	4"	127,06	138,26	31,01	26,70
0002X06O	500	5"	262,32		51,13	
0002X06P	600	6"	335,04		76,23	

		<b>Tipo DC (L) – ACCOPPIATORE TAPPO.</b> <b>0002A07 (AISI 316) - 0002B07 (BRONZO) -</b> <b>0002L07 (ALLUMINIO)- 0002P07</b> <b>(POLIPROPILENE)</b>				
	<b>Dim.</b>	<b>Mis.</b>	<b>A316</b>	<b>BRONZO</b>	<b>ALLUMINIO</b>	<b>PP</b>
0002X07D	50	1/2"	23,03	30,43	11,92	
0002X07E	75	3/4"	23,03	30,43	12,10	14,28
0002X07F	100	1"	27,94	36,73	13,25	17,44
0002X07G	125	1"1/4	38,47	43,37	16,44	19,39
0002X07H	150	1"1/2	42,66	44,80	18,10	20,98
0002X07I	200	2"	49,70	49,85	18,80	26,26
0002X07L	250	2"1/2	69,32	64,79	25,12	
0002X07M	300	3"	85,64	82,72	28,18	40,10
0002X07N	400	4"	135,84	142,56	34,55	68,78
0002X07O	500	5"	289,15		73,11	
0002X07P	600	6"	390,60		89,38	
		<b>Tipo DP (P) – ADATTATORE TAPPO</b> <b>0002A08 (AISI 316) - 0002B08 (BRONZO) -</b> <b>0002L08 (ALLUMINIO)-0002P08</b> <b>(POLIPROPILENE)</b>				
<b>CODICE</b>	<b>Dim.</b>	<b>Mis.</b>	<b>A316</b>	<b>BRONZO</b>	<b>ALLUMINIO</b>	<b>PP</b>
0002X08D	50	1/2"	10,54	16,63	6,33	
0002X08E	75	3/4"	10,54	16,63	6,33	6,11
0002X08F	100	1"	13,00	18,47	7,31	6,11
0002X08G	125	1"1/4	18,87	23,53	7,47	6,11
0002X08H	150	1"1/2	20,99	24,84	7,79	7,01
0002X08I	200	2"	29,58	30,57	8,01	8,69
0002X08L	250	2"1/2	48,50	43,24	10,02	
0002X08M	300	3"	56,39	53,02	12,78	17,44
0002X08N	400	4"	85,01	94,52	20,18	22,23
0002X08O	500	5"	176,52		34,74	
0002X08P	600	6"	221,82		48,87	
		<b>0002A09 (AISI 316) - Tipo AW (FW)- Adattatore a saldare di testa</b>				
<b>CODICE</b>	<b>Dim.</b>	<b>Mis.</b>	<b>A316</b>			
0002A09D	50	1/2"	17,45			
0002A09E	75	3/4"	17,45			
0002A09F	100	1"	22,96			
0002A09G	125	1"1/4	31,32			
0002A09H	150	1"1/2	36,07			
0002A09I	200	2"	47,41			
0002A09L	250	2"1/2	77,94			
0002A09M	300	3"	91,79			
0002A09N	400	4"	140,45			
0002A09O	500	5"	302,17			
0002A09P	600	6"	381,66			


		<b>0002A10 (AISI 316) - Tipo DW - Accoppiatore a saldare di testa.</b>				
<b>CODICE</b>	<b>Dim.</b>	<b>Mis.</b>	<b>A316</b>			
0002A10D	50	1/2"	27,16			
0002A10DE	75	3/4"-1/2"	28,53			
0002A10E	75	3/4"	27,16			
0002A10F	100	1"	35,26			
0002A10G	125	1"1/4	45,74			
0002A10H	150	1"1/2	48,50			
0002A10I	200	2"	54,52			
0002A10L	250	2"1/2	79,58			
0002A10M	300	3"	100,20			
0002A10N	400	4"	139,10			
0002A10O	500	5"	347,15			
0002A10P	600	6"	418,30			
		<b>0002A11 (AISI 316) - Tipo LAS - Adattatore flangiato. PN16</b>				
<b>CODICE</b>	<b>Dim.</b>	<b>Mis.</b>	<b>A316</b>			
0002A11D	50	1/2"				
0002A11E	75	3/4"				
0002A11F	100	1"				
0002A11G	125	1"1/4				
0002A11H	150	1"1/2				
0002A11I	200	2"				
0002A11L	250	2"1/2				
0002A11M	300	3"				
0002A11N	400	4"				
0002A11O	500	5"				
0002A11P	600	6"				
		<b>0002A12 (AISI 316) - Tipo LBS - Accoppiatore flangiato. PN16</b>				
<b>CODICE</b>	<b>Dim.</b>	<b>Mis.</b>	<b>A316</b>			
0002A11D	50	1/2"				
0002A11E	75	3/4"				
0002A11F	100	1"				
0002A11G	125	1"1/4				
0002A11H	150	1"1/2				
0002A11I	200	2"				
0002A11L	250	2"1/2				
0002A11M	300	3"				
0002A11N	400	4"				
0002A11O	500	5"				
0002A11P	600	6"				




Ø	Guarnizioni - PTFE+EPDM (imbustate) NBR/BUNA (nero) EPDM (azzurro o nero) VITON (grigio) SILICONE semitrasparente.					
	Dim.	NBR	EPDM	SILIC.	VITON	PTFE EPDM
26	50	0,99	1,13	1,16	6,04	7,25
33	75	0,99	1,13	1,16	6,04	7,25
38	100	0,99	1,13	1,44	6,52	7,96
46	125	1,33	1,35	1,95	9,53	9,47
54	150	1,44	1,54	2,14	12,63	10,71
65	200	1,83	2,06	2,22	14,55	12,85
77	250	2,38	2,42	3,06	19,64	13,80
93	300	3,06	3,10	3,54	30,15	18,01
121	400	3,90	3,85	5,40	45,04	29,46
	500	7,28	10,15			
177	600	8,96	13,28	11,29	54,28	45,24

		Ricambi per raccordi rapidi, LEVE, ANELLI, PERNI				
Ø	Dim.	Leva	Perno Ø	Perno	Anello Ø	Anello
26	50	4,27	Ø4	0,73	Ø30	0,65
33	75	4,27	Ø4	0,73	Ø30	0,65
38	100	4,49	Ø4	1,13	Ø30	0,65
46	125	6,23	Ø5	1,29	Ø30	0,73
54	150	6,23	Ø6	1,29	Ø36	0,73
65	200	6,23	Ø6	1,29	Ø36	0,73
77	250	6,23	Ø6	1,29	Ø36	0,73
93	300	8,24	Ø6	1,61	Ø36	1,05
121	400	8,24	Ø8	1,61	Ø36	1,05
	500	8,24	Ø8	1,61	Ø	1,05
177	600			1,61		1,05

		0002A13 (AISI 316) - Adattatore DIN 2817, ganasce in alluminio.				
CODICE	Dim.	Mis.	Raccordo	Ganasce		
0002A11D	50	1/2"				
0002A11E	75	3/4"				
0002A11F	100	1"				
0002A11G	125	1"1/4				
0002A11H	150	1"1/2				
0002A11I	200	2"				
0002A11L	250	2"1/2				
0002A11M	300	3"				
0002A11N	400	4"				
0002A11O	500	5"				
0002A11P	600	6"				

		0002A14 (AISI 316) - Accoppiatore DIN 2817, ganasce in alluminio.				
CODICE	Dim.	Mis.	Raccordo	Ganasce		
0002A11D	50	1/2"				
0002A11E	75	3/4"				
0002A11F	100	1"				
0002A11G	125	1"1/4				
0002A11H	150	1"1/2				
0002A11I	200	2"				
0002A11L	250	2"1/2				
0002A11M	300	3"				
0002A11N	400	4"				
0002A11O	500	5"				
0002A11P	600	6"				